

Erroten mahaiaren muntaia

Jarduera

Hiztegia


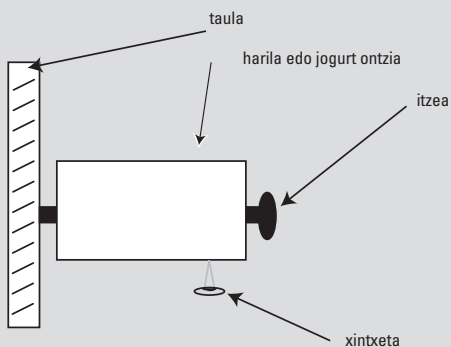
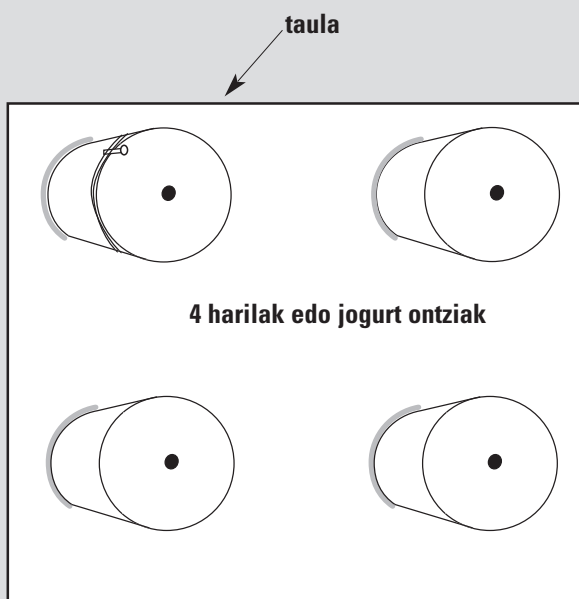
piñoi
haril
jogurt ontzi
xintxeta
itze
ziri

Definizioak

gurpil : errota

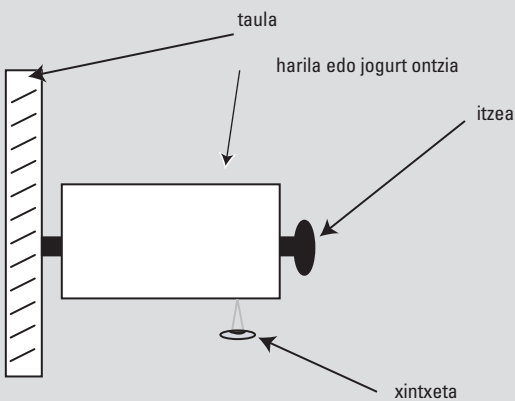
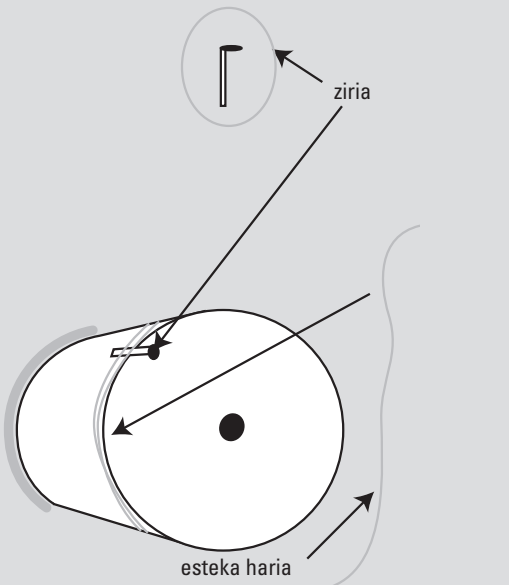
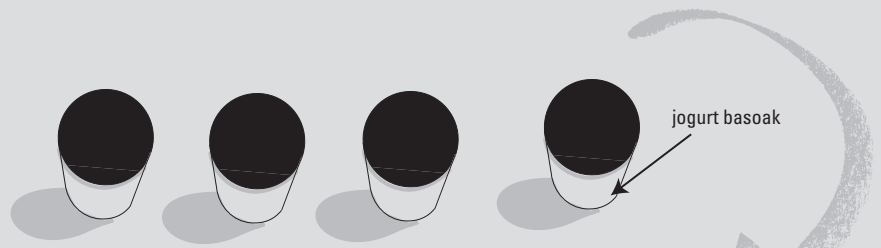
piñoi : gurpil hozkadun ttipia

- Jogurt ontzi edo haril batzuekin saia gaitzen mugimenduaren transmisioaren egiten.
- Haurrak taldeka antolatuko dira eta irakurriko dute irakasleak egin duen muntaia-fitxa.
- 1 x 1m-eko taula bat atzeman. Lau harilak taulari lotuko dituzte itze-ziri luze bat haril bakoitzaren erdian landatuz.
- Errotak edo harilak itzulikaraziko dira eskuin ezker.
- Lehen harilari ziri bat lotuko zaio, eskuz itzulikaraz- teko gisan.



Erroten mahaia nola egin?

Lau ontziak zurezko taula baten gainean itzatu dira. Ontzi bakoitzari itzulikatze ahala emanen zaio. Ondotik, ontziak mugimenduan ematera entseatuko gara, lehen bigarrenarekin, bigarrena hirugarrenarekin eta abar; hots lau ontziak elkarrekin mugimenduan eman arte. Lehen ontziari gidoi bat emanen zaio eskuz erabiltzeko gisan.



Xintxeta bat haril bakoitzean landatuko da, harilen arteko lotura ez dadin lerra.

